



УПРАВЛЕНИЕ ФЕДЕРАЛЬНОЙ  
СЛУЖБЫ ГОСУДАРСТВЕННОЙ  
СТАТИСТИКИ ПО РЕСПУБЛИКЕ  
КРЫМ И Г. СЕВАСТОПОЛЮ

# РЫНОК ПЛАТНЫХ УСЛУГ НАСЕЛЕНИЮ

январь – март 2024 г.

03.05.2024

Республика Крым

# СОДЕРЖАНИЕ

Динамика объема платных услуг населению	3
Динамика индексов физического объема платных услуг населению	4
Структура рынка платных услуг населению	6
Индексы физического объема платных услуг населению по видам	7
Динамика объема бытовых услуг населению	8
Динамика индексов физического объема бытовых услуг населению	9
Структура рынка бытовых услуг населению	11
Индексы физического объема бытовых услуг населению по видам	12

# ДИНАМИКА ОБЪЕМА ПЛАТНЫХ УСЛУГ НАСЕЛЕНИЮ\*

КРЫМСТАТ

Объем платных услуг населению в фактических ценах, млн рублей

январь – март 2024 г.

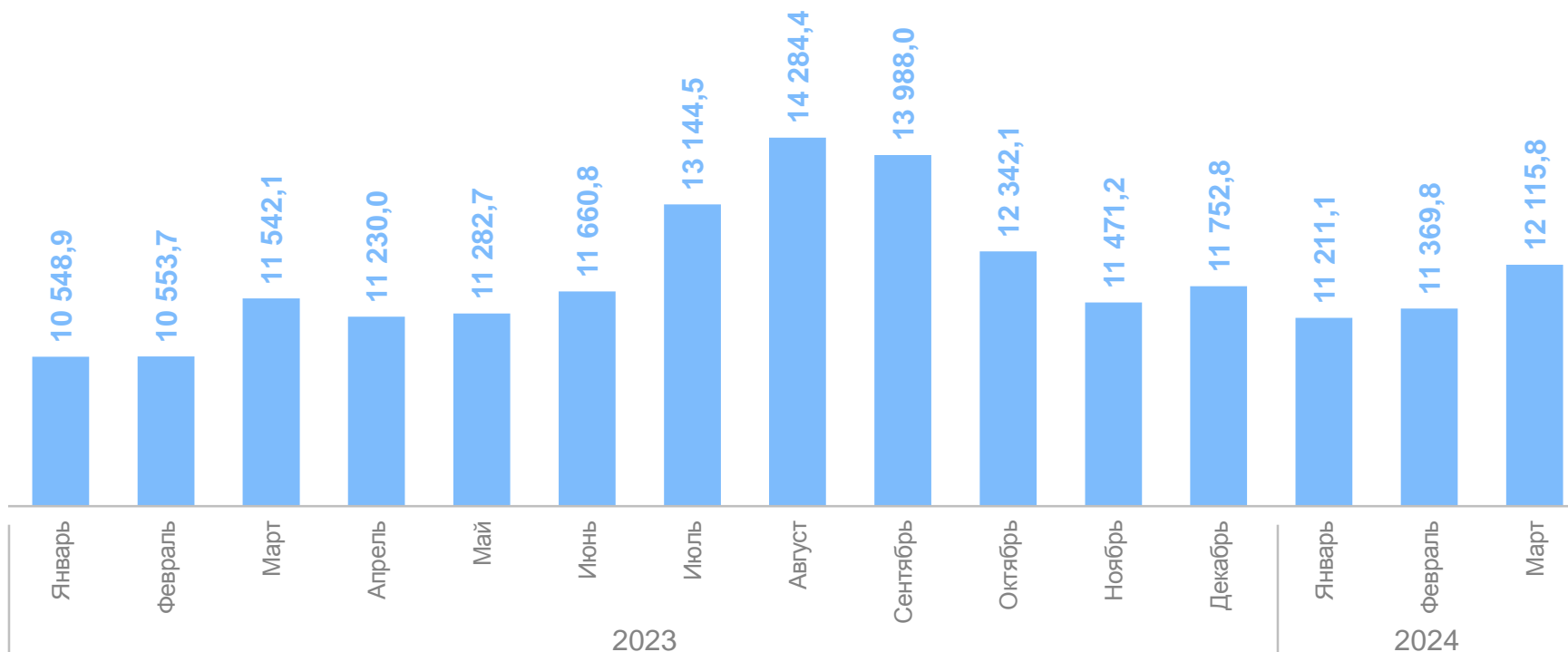


**34,7** млрд рублей

январь – март 2023 г.



**32,6** млрд рублей



\*По оперативным данным.

# ДИНАМИКА ИНДЕКСОВ ФИЗИЧЕСКОГО ОБЪЕМА ПЛАТНЫХ УСЛУГ НАСЕЛЕНИЮ\*

в процентах

КРЫМСТАТ

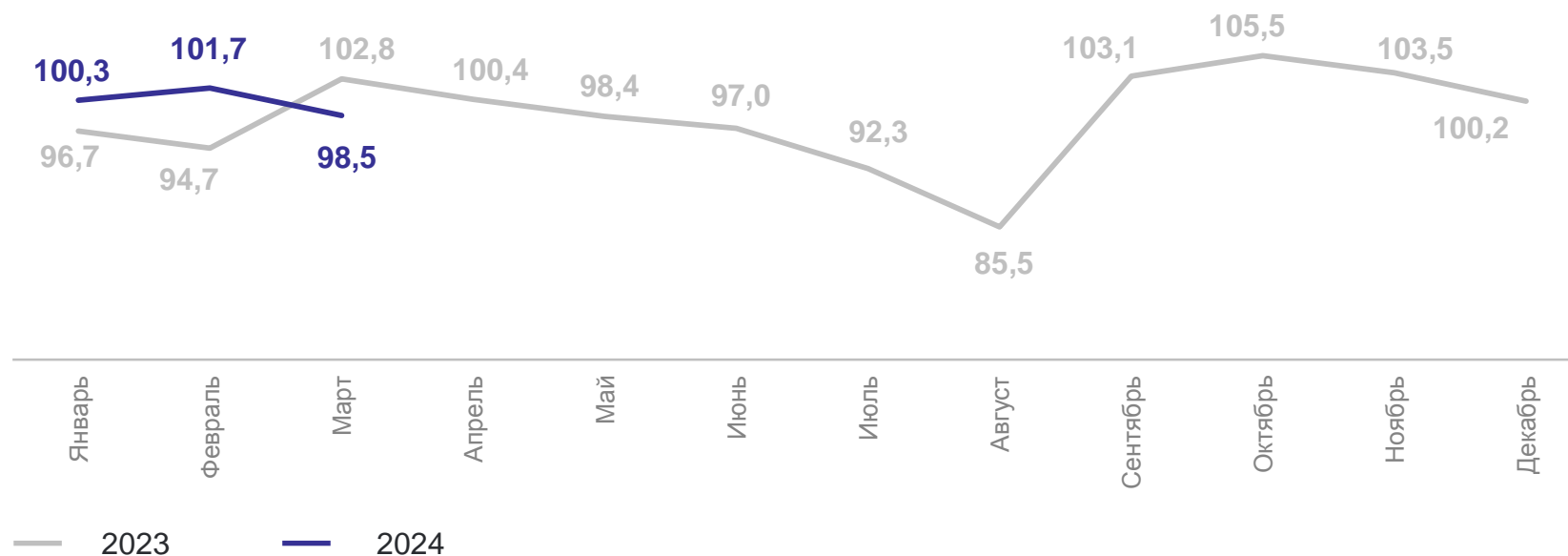
Индексы физического объема к соответствующему месяцу предыдущего года

январь – март 2024 г.  
к январю – марту 2023 г.

**100,1**

январь – март 2023 г.  
к январю – марту 2022 г.

**98,7**



\*По оперативным данным.

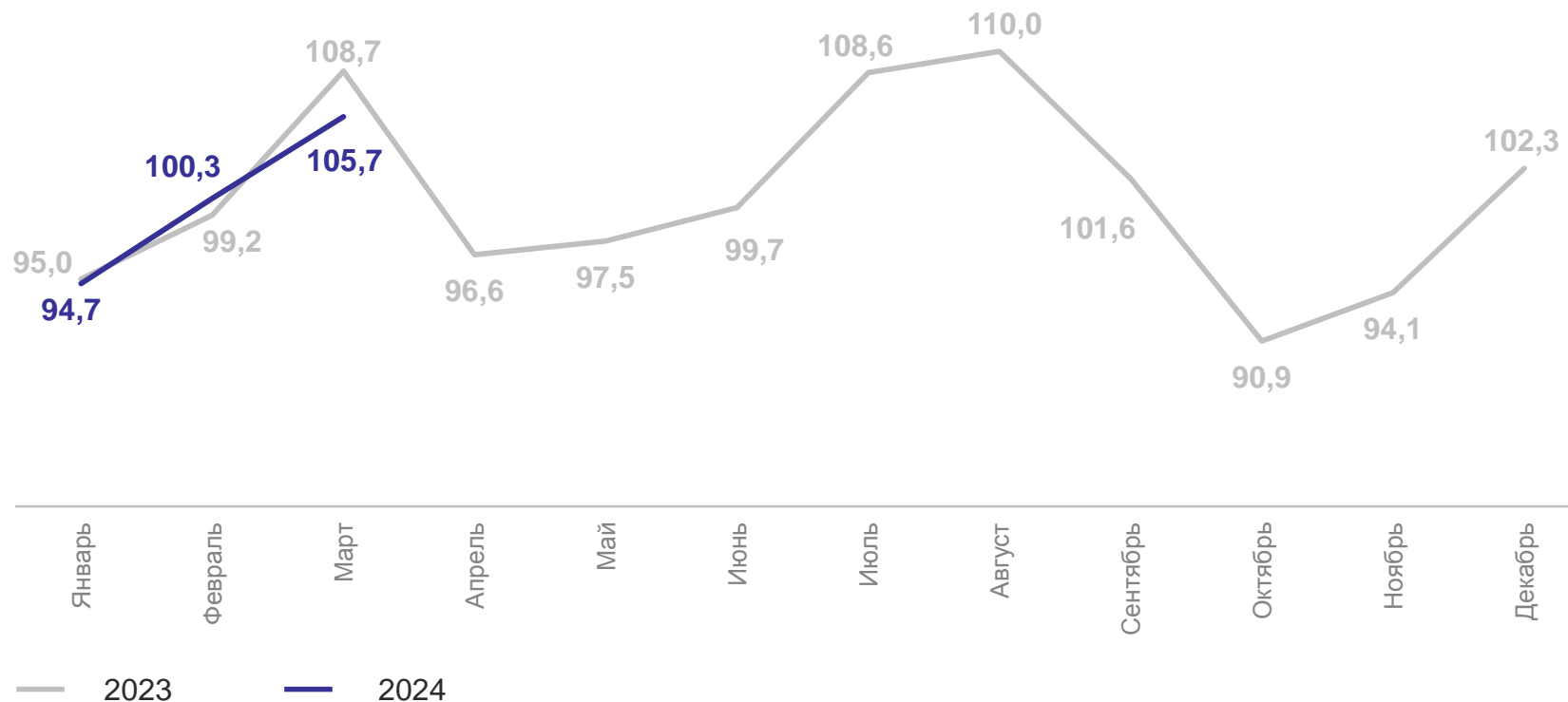
# ДИНАМИКА ИНДЕКСОВ ФИЗИЧЕСКОГО ОБЪЕМА ПЛАТНЫХ УСЛУГ НАСЕЛЕНИЮ\*

в процентах

КРЫМСТАТ

Индексы физического объема к предыдущему месяцу

март 2024 г.  
к февралю 2024 г.  
**105,7**  
март 2023 г.  
к февралю 2023 г.  
**108,7**



\*По оперативным данным.

# СТРУКТУРА РЫНКА ПЛАТНЫХ УСЛУГ НАСЕЛЕНИЮ ПО ВИДАМ\*

январь – март 2024 г.

КРЫМСТАТ

Объем отдельных видов платных услуг населению, млн рублей

Коммунальные	8 232,0
Бытовые	5 724,2
Прочие виды платных услуг	2 801,6
Гостиниц и аналогичные услуги по предоставлению временного жилья	2 647,6
Транспортные	2 635,4
Телекоммуникационные	2 445,2

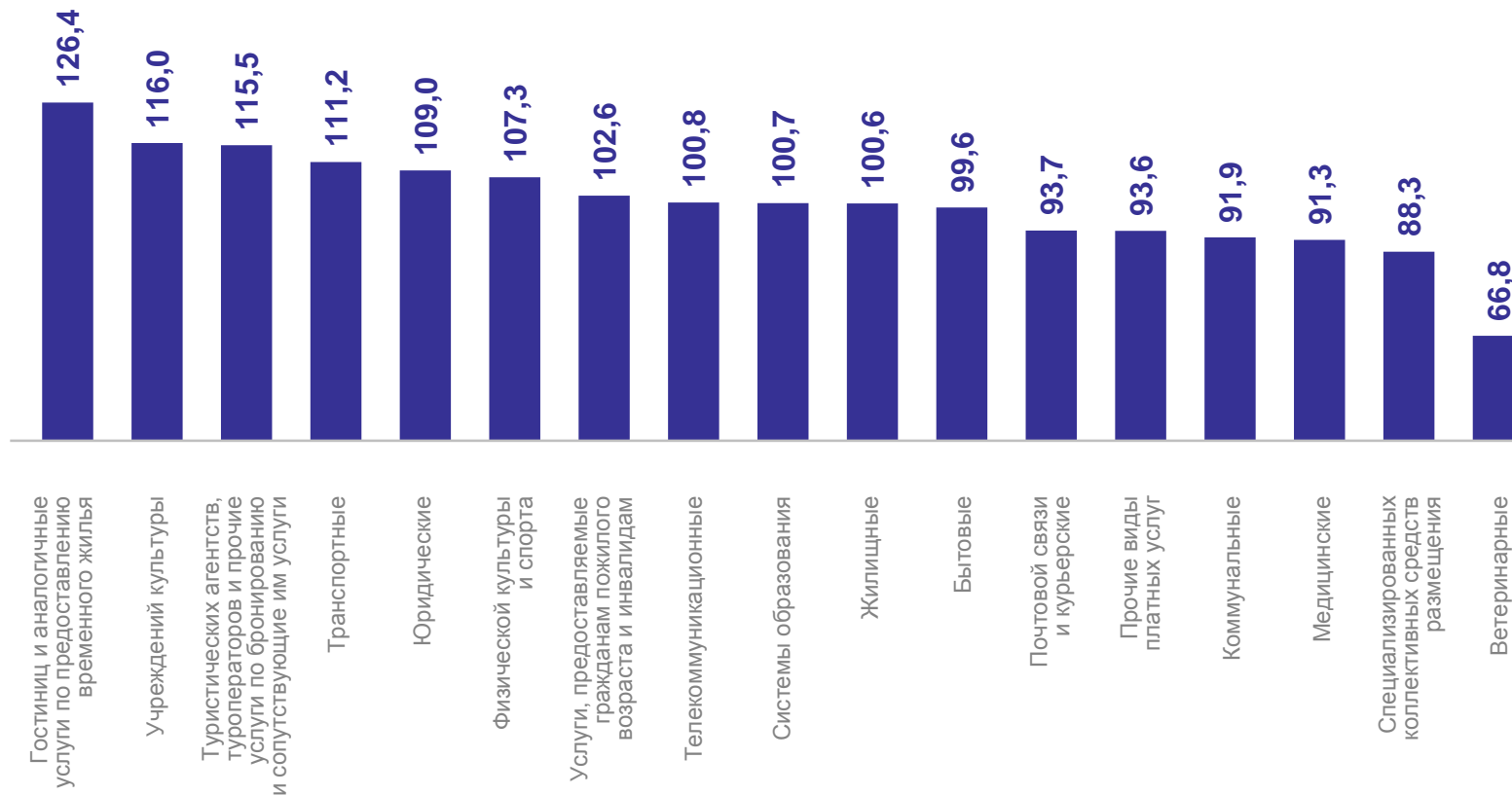


\*По оперативным данным.

# ИНДЕКСЫ ФИЗИЧЕСКОГО ОБЪЕМА ПЛАТНЫХ УСЛУГ НАСЕЛЕНИЮ ПО ВИДАМ\*

март 2024 г. к марту 2023 г., в процентах

КРЫМСТАТ



Гостиниц и аналогичные услуги по предоставлению временного жилья	126,4
Учреждений культуры	116,0
Специализированных коллективных средств размещения	88,3
Ветеринарные	66,8

\*По оперативным данным.

# ДИНАМИКА ОБЪЕМА БЫТОВЫХ УСЛУГ НАСЕЛЕНИЮ\*

КРЫМСТАТ

Объем бытовых услуг населению в фактических ценах, млн рублей

январь – март 2024 г.

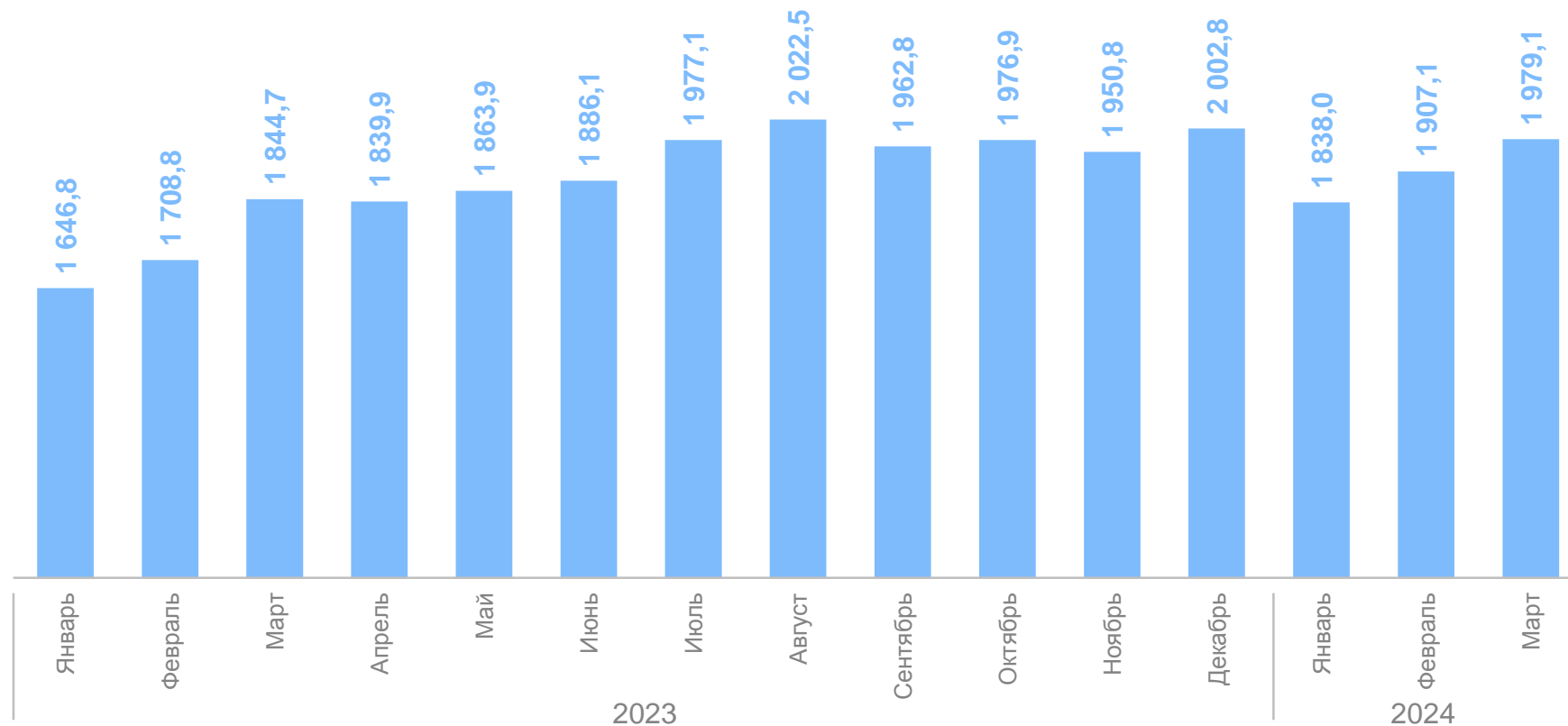


**5,7** млрд рублей

январь – март 2023 г.



**5,2** млрд рублей



\*По оперативным данным.



# ДИНАМИКА ИНДЕКСОВ ФИЗИЧЕСКОГО ОБЪЕМА БЫТОВЫХ УСЛУГ НАСЕЛЕНИЮ\*

в процентах

КРЫМСТАТ

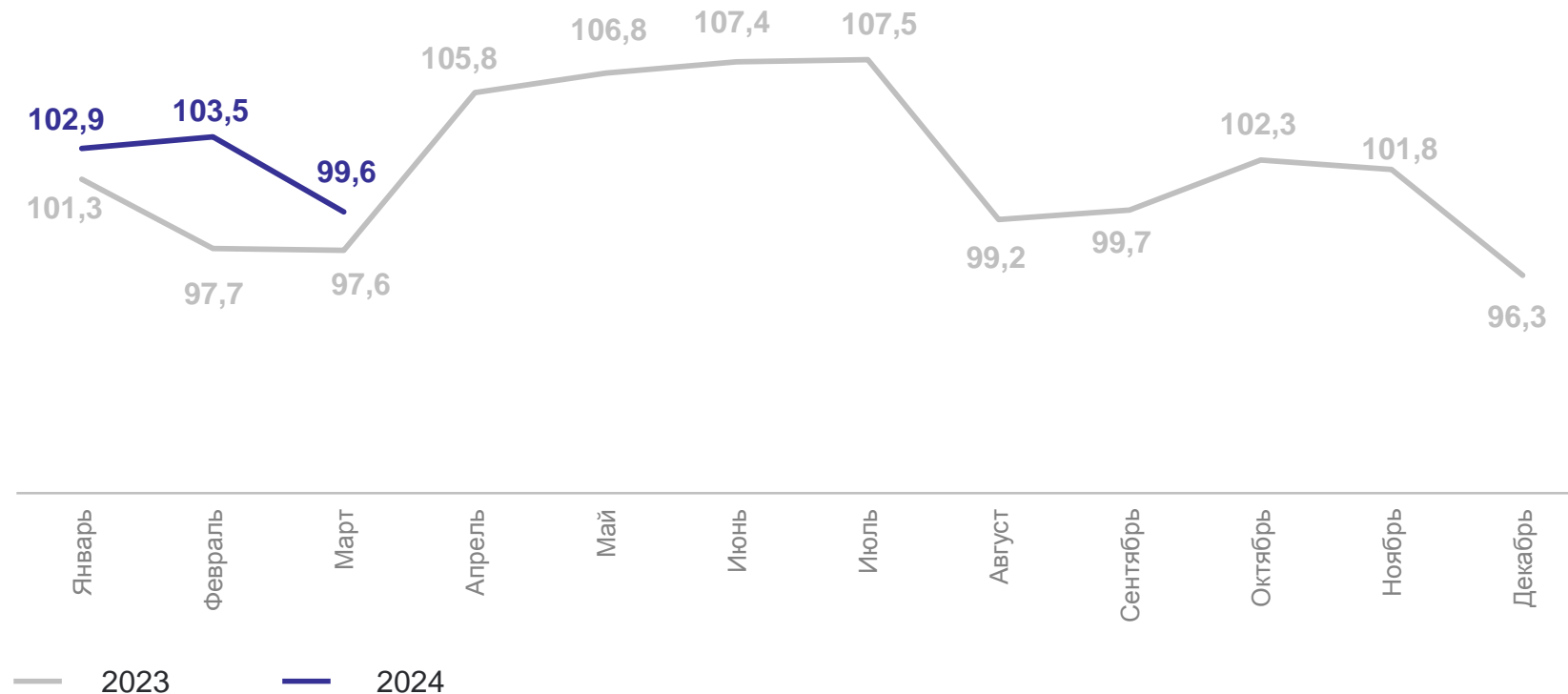
Индексы физического объема к соответствующему месяцу предыдущего года

январь – март 2024 г.  
к январю – марту 2023 г.

**101,9**

январь – март 2023 г.  
к январю – марту 2022 г.

**100,9**



\*По оперативным данным.

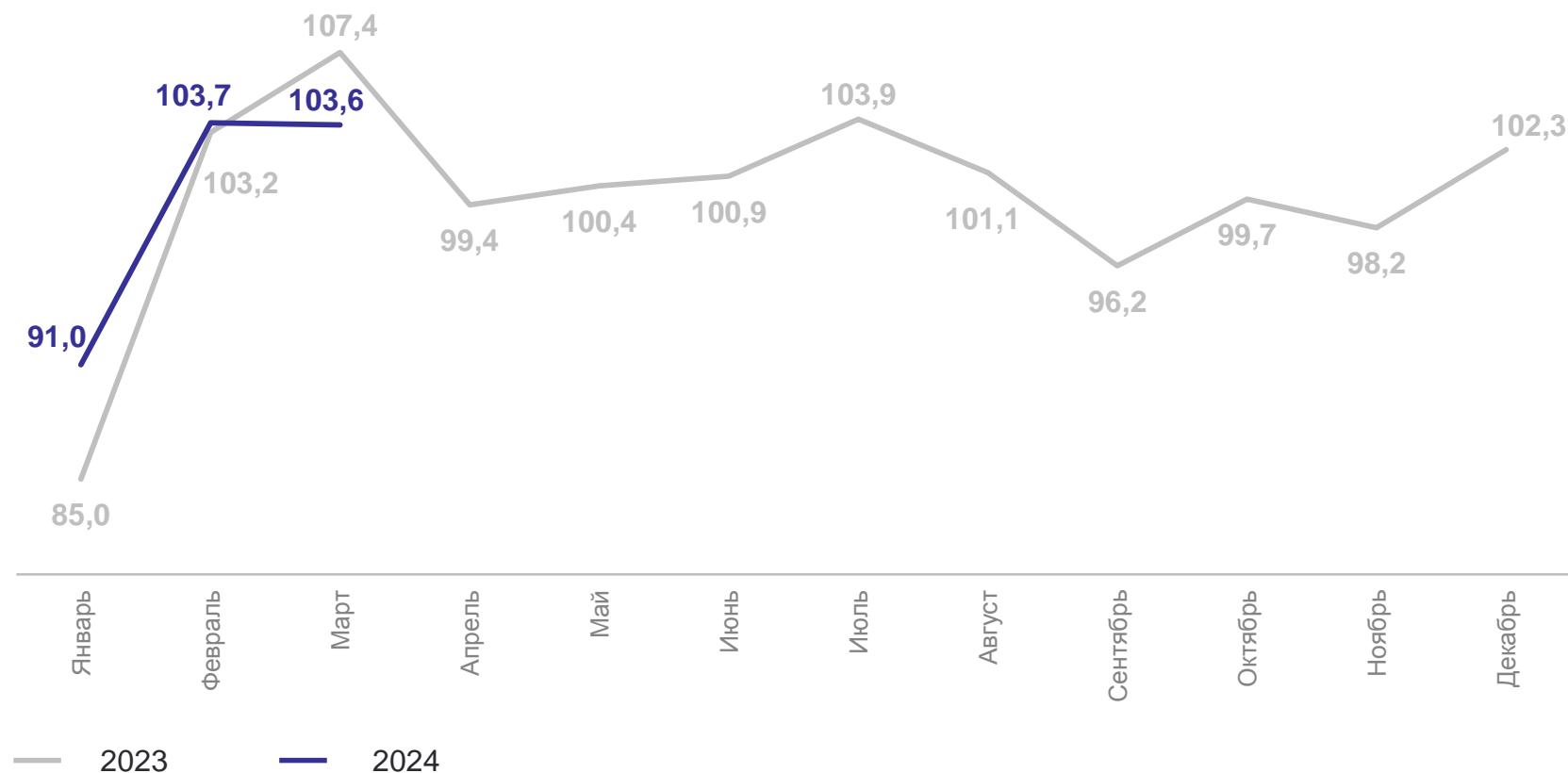
# ДИНАМИКА ИНДЕКСОВ ФИЗИЧЕСКОГО ОБЪЕМА БЫТОВЫХ УСЛУГ НАСЕЛЕНИЮ\*

в процентах

КРЫМСТАТ

Индексы физического объема к предыдущему месяцу

март 2024 г.  
к февралю 2024 г.  
**103,6**  
март 2023 г.  
к февралю 2023 г.  
**107,4**



\*По оперативным данным.

# СТРУКТУРА РЫНКА БЫТОВЫХ УСЛУГ НАСЕЛЕНИЮ ПО ВИДАМ\*

январь – март 2024 г.

КРЫМСТАТ

Объем отдельных видов бытовых услуг населению, млн рублей

Ремонт и строительство жилья и других построек

1 912,6

Парикмахерские и косметические услуги

1 763,1

Техобслуживание и ремонт транспортных средств, машин и оборудования

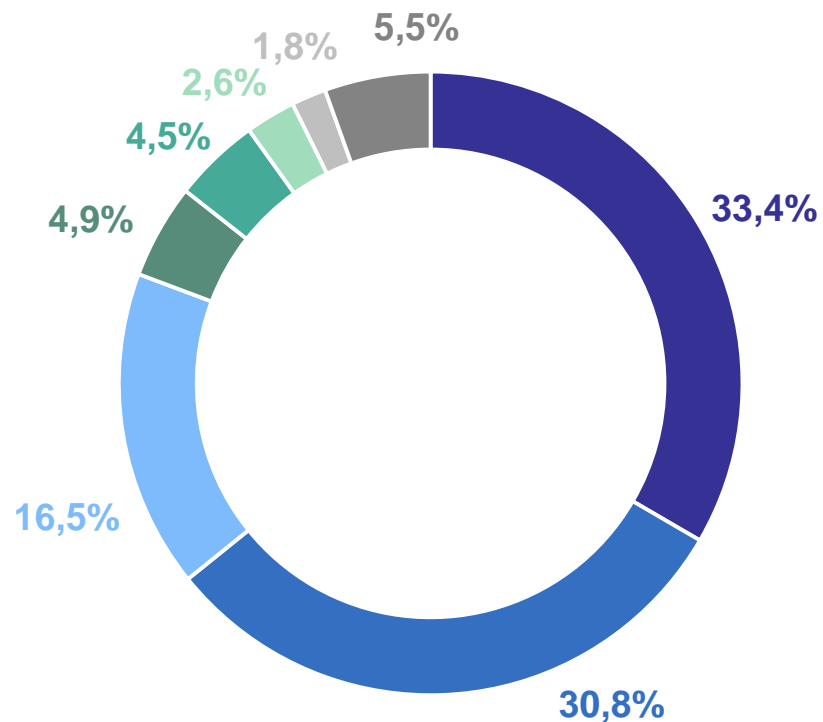
945,9

Прочие виды бытовых услуг

278,7

Ритуальные

260,6



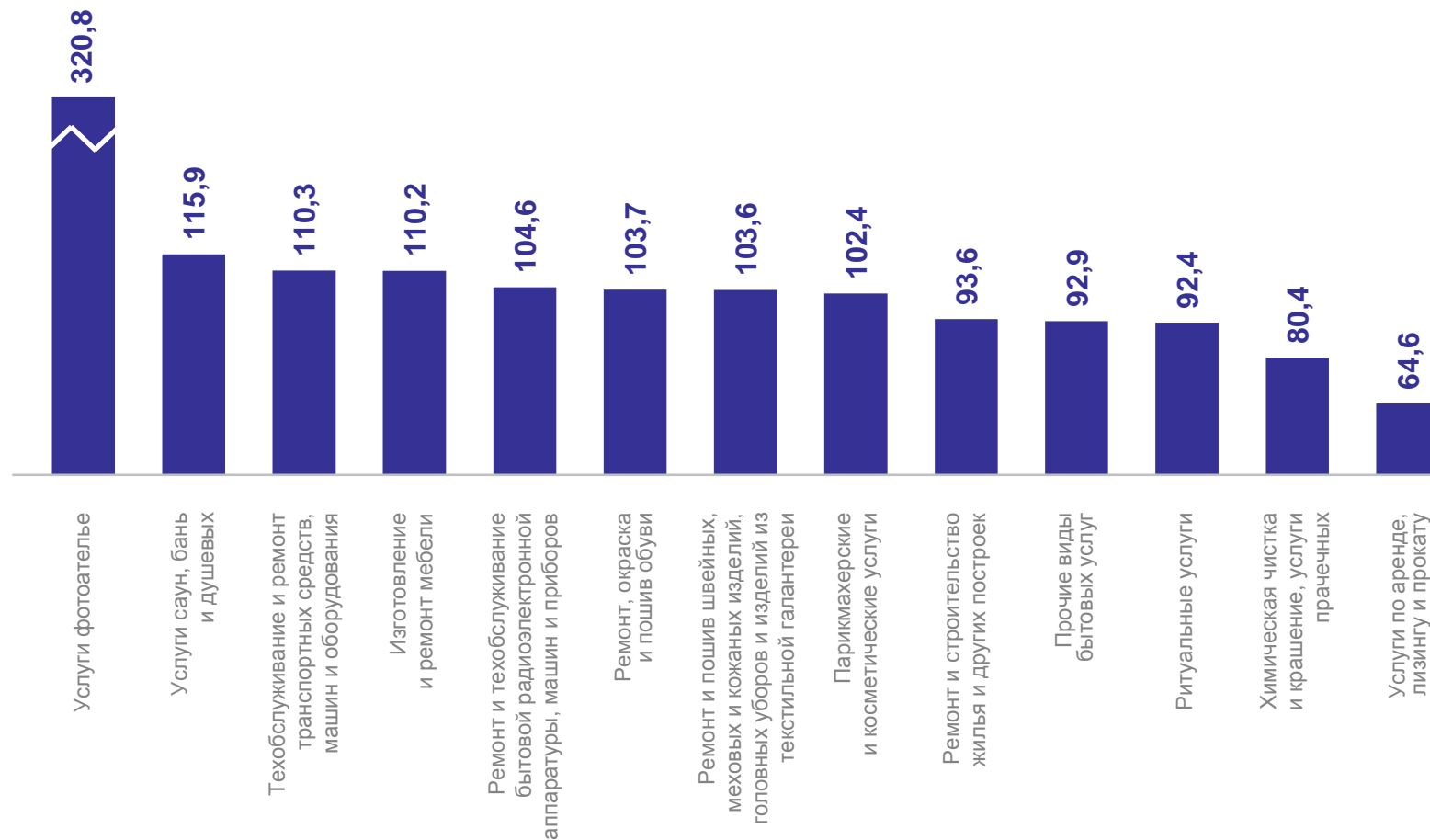
- Ремонт и строительство жилья и других построек
- Парикмахерские и косметические услуги
- Техобслуживание и ремонт транспортных средств, машин и оборудования
- Прочие виды бытовых услуг
- Ритуальные
- Ремонт и техобслуживание бытовой радиоэлектронной аппаратуры, бытовых машин и приборов, ремонт и изготовление металлоизделий
- Услуги по аренде, лизингу и прокату
- Другие услуги

\*По оперативным данным.

# ИНДЕКСЫ ФИЗИЧЕСКОГО ОБЪЕМА БЫТОВЫХ УСЛУГ НАСЕЛЕНИЮ ПО ВИДАМ\*

март 2024 г. к марту 2023 г., в процентах

КРЫМСТАТ



Услуги фотоателье **320,8**

Услуги саун, бань и душевых **115,9**

Химическая чистка и крашение, услуги прачечных **80,4**

Услуги по аренде, лизингу и прокату **64,6**

\*По оперативным данным.